

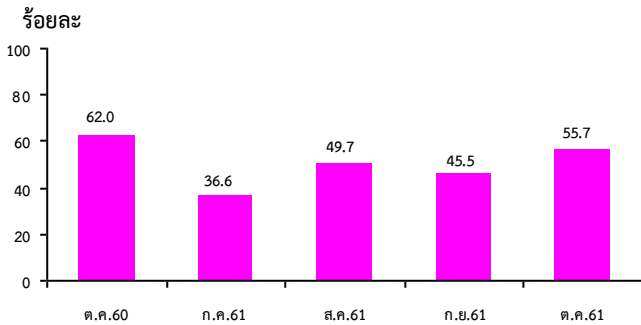


สำนักงานสถิติจังหวัดอ่างทอง สำนักงานสถิติแห่งชาติ กระทรวงดิจิทัลเพื่อเศรษฐกิจและสังคม ฉบับที่ 9 ปีที่ 11 พ.ศ.2561

จากการที่จังหวัดอ่างทอง ได้มอบหมายให้สำนักงานสถิติจังหวัดอ่างทอง ดำเนินการสำรวจสถานการณ์การแพร่ระบาดของยาเสพติดอย่างต่อเนื่อง โดยมีวัตถุประสงค์ เพื่อใช้ข้อมูลภาคประชาชน ในการติดตามสถานการณ์ที่เกี่ยวข้องกับยาเสพติด เช่น ระดับปัญหาการแพร่ระบาด แหล่งแพร่ระบาด/สาเหตุของปัญหา ยาเสพติด โดยเฉพาะความพึงพอใจต่อการดำเนินงานของจังหวัดอ่างทอง ตลอดจนข้อเสนอแนะที่จะนำมาใช้ในการป้องกัน ปราบปราม และเฝ้าระวังปัญหา ยาเสพติดในแต่ละช่วงเวลา โดยการสัมภาษณ์ประชาชนที่อาศัยอยู่ในจังหวัดอ่างทอง ด้วยวิธีการสำรวจด้วยตัวอย่างตามหลักวิชาการสถิติ ระหว่างวันที่ 1 - 12 ของทุกเดือน ซึ่งผลการสำรวจสรุปได้ดังนี้

สถานการณ์การแพร่ระบาดของยาเสพติด

แผนภูมิ ก เปรียบเทียบร้อยละของปัญหาการแพร่ระบาดของยาเสพติด

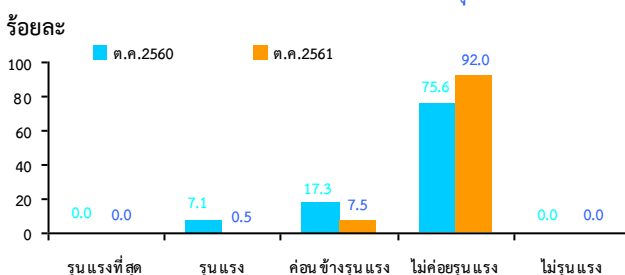


หมายเหตุ: ที่เหลือคือไม่มีปัญหาและไม่แน่ใจ/ไม่ทราบ

สำหรับสถานการณ์การแพร่ระบาดของยาเสพติด ของจังหวัดอ่างทองตั้งแต่เดือน ก.ค.-ก.ย. 61 คิดเป็นร้อยละ 36.6 , 49.7 และ 45.5 ตามลำดับ

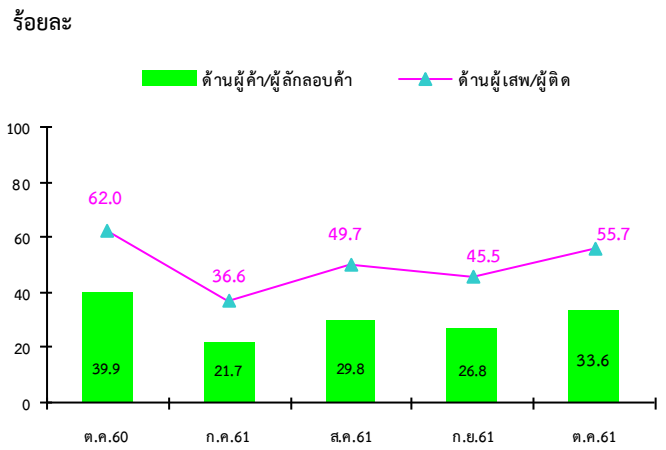
พิจารณาข้อมูลของเดือนตุลาคม 2560 เปรียบเทียบกับเดือนตุลาคม 2561 พบว่า สถานการณ์การแพร่ระบาดของยาเสพติดในเดือนตุลาคม 2560 คิดเป็นร้อยละ 62.0 และเดือนตุลาคม 2561 คิดเป็นร้อยละ 55.7 ลดลงจากปีที่แล้วร้อยละ 6.3

แผนภูมิ ข เปรียบเทียบร้อยละของปัญหาการแพร่ระบาดของยาเสพติด จำแนกตามระดับความรุนแรง



หากพิจารณาเปรียบเทียบระดับความรุนแรงของปัญหาการแพร่ระบาดของยาเสพติดในช่วงเดียวกันของปีที่ผ่านมา คือ เดือนตุลาคม 2561 พบว่ามีปัญหาการแพร่ระบาดของยาเสพติดในระดับรุนแรงถึงรุนแรงที่สุดร้อยละ 0.5 ในขณะที่เดือนตุลาคม 2560 พบปัญหาการแพร่ระบาดของยาเสพติดร้อยละ 7.1

แผนภูมิ ค เปรียบเทียบร้อยละของปัญหาการแพร่ระบาดของยาเสพติด จำแนกตามกลุ่มผู้เกี่ยวข้อง

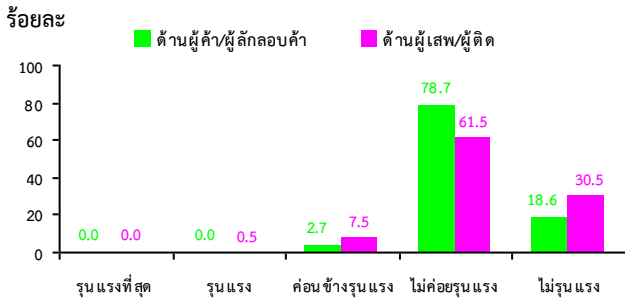


จากการสำรวจประชาชนที่ตกเป็นตัวอย่าง เกี่ยวกับปัญหาการแพร่ระบาดของยาเสพติดในช่วงปัจจุบันนั้นสามารถจำแนกข้อมูลผู้เกี่ยวข้องกับยาเสพติดเป็น 2 กลุ่ม คือกลุ่มทางด้านผู้ค้า/ผู้ลักลอบค้า และกลุ่มทางด้านผู้เสพ/ผู้ติด

เมื่อพิจารณาข้อมูลของกลุ่มทางด้านผู้ค้า/ผู้ลักลอบค้า พบว่าเดือน ก.ค.61 - ก.ย.61 ปัญหาการแพร่ระบาดของยาเสพติดคิดเป็นร้อยละ 21.7, 29.8 และ 26.8 เมื่อพิจารณาเปรียบเทียบปัญหาการแพร่ระบาดของยาเสพติด ในเดือนตุลาคม 2561 กับเดือนตุลาคม ปีที่ผ่านมา พบว่า ในเดือนตุลาคม 2561 มีปัญหาการแพร่ระบาดร้อยละ 33.6 ซึ่งน้อยกว่าเดือนตุลาคมปีที่ผ่านมาร้อยละ 3.3

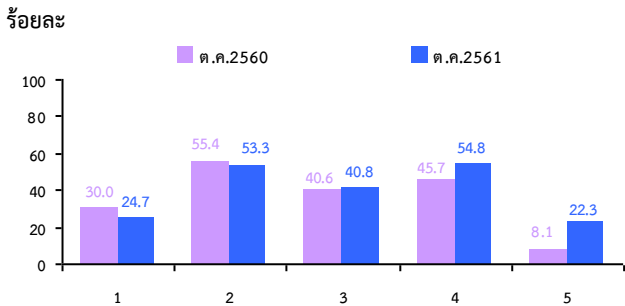
และข้อมูลกลุ่มทางด้านผู้เสพ/ผู้ติด ในเดือน ก.ค.61 - ก.ย.61 พบว่า สถานการณ์ปัญหาการแพร่ระบาดคิดเป็นร้อยละ 36.6 , 49.7 และ 45.5 และเมื่อเปรียบเทียบเดือนตุลาคม 2561 กับเดือนตุลาคม ปีที่ผ่านมา พบว่าเดือนตุลาคม 2561 มีการแพร่ระบาด ร้อยละ 55.7 ลดลงจากปีที่ผ่านมาร้อยละ 6.3

แผนภูมิ ง เปรียบเทียบร้อยละระดับความรุนแรงของปัญหาการแพร่ระบาดของยาเสพติดจำแนกตามกลุ่มผู้เกี่ยวข้อง



ทั้งนี้ เมื่อสอบถามถึง ระดับความรุนแรงของปัญหาการแพร่ระบาดของยาเสพติด ในกลุ่มเป็น 2 กลุ่ม คือกลุ่มทางด้านผู้ค้า/ผู้ลักลอบค้า และกลุ่มทางด้านผู้เสพ/ผู้ติด พบว่า ในกลุ่มของผู้ค้า/ผู้ลักลอบค้าไม่มีปัญหา ส่วนในกลุ่มของผู้เสพ/ผู้ติดพบว่ามีปัญหาอยู่ที่ร้อยละ 0.5

แผนภูมิ จ เปรียบเทียบร้อยละของสาเหตุการเกิดปัญหาการแพร่ระบาดของยาเสพติด

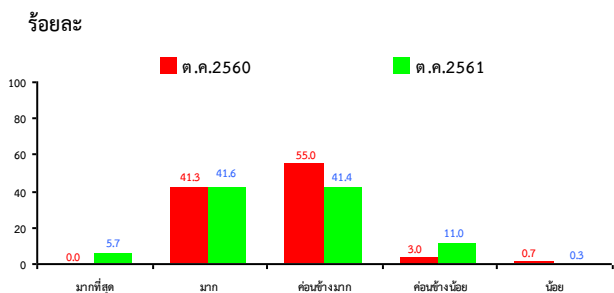


1. ปัญหาด้านเศรษฐกิจของครัวเรือน
2. ปัญหาด้านสังคมของครัวเรือน
3. ปัญหาด้านสังคมภายนอก
4. ปัญหาด้านสภาพแวดล้อม
5. ปัญหาอื่น ๆ

หมายเหตุ: ตอบได้มากกว่า 1 คำตอบ

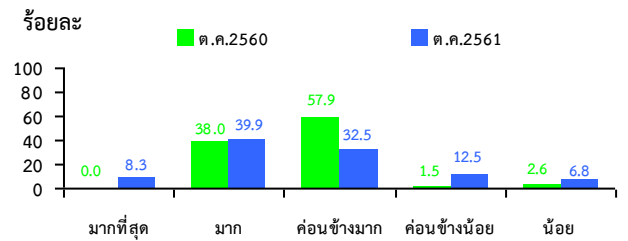
สาเหตุของการเกิดปัญหาการแพร่ระบาดของยาเสพติด ในเดือนตุลาคม 2561 ส่วนใหญ่เกิดจากสาเหตุทาง ด้านสภาพแวดล้อม ร้อยละ 54.8 ซึ่งได้แก่ ด้านที่อยู่อาศัย สถานศึกษา สถานที่ทำงาน รองลงมาเป็นสาเหตุทางด้านสังคมของครัวเรือนร้อยละ 53.3 และสาเหตุทางด้านสังคมภายนอกร้อยละ 40.8 และเมื่อเปรียบเทียบกับเดือนตุลาคม 2560 พบว่าปัญหาการแพร่ระบาดของยาเสพติดส่วนใหญ่เกิดจากสาเหตุทางด้านสังคมของครัวเรือนร้อยละ 55.4

แผนภูมิ ฉ เปรียบเทียบร้อยละของประชาชนจำแนกตามระดับความเชื่อมั่นในการดำเนินงานป้องกัน แก้ไข และปราบปรามยาเสพติด



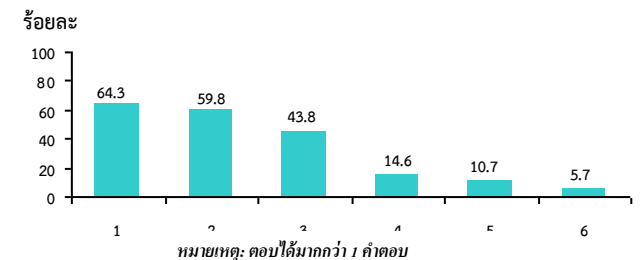
เมื่อสอบถามประชาชนถึงระดับความเชื่อมั่นในการดำเนินงานป้องกัน แก้ไข และปราบปรามยาเสพติด ของจังหวัดอ่างทอง พบว่าในเดือนตุลาคม 2561 ประชาชนมีความเชื่อมั่นในการดำเนินการป้องกัน แก้ไขและปราบปรามยาเสพติดในระดับมากที่สุดถึงมากที่สุดร้อยละ 47.3 ในขณะที่เดือนตุลาคม 2560 ประชาชนมีความเชื่อมั่นในระดับมากที่สุดถึงมากที่สุดร้อยละ 41.3 ซึ่งจะเห็นได้ว่าในเดือนตุลาคม 2561 ประชาชนมีความเชื่อมั่นในการดำเนินการป้องกันแก้ไขและปราบปรามยาเสพติดมากกว่าเดือนตุลาคม 2560 ร้อยละ 6.0

แผนภูมิ ช เปรียบเทียบร้อยละของประชาชนเกี่ยวกับความพึงพอใจในด้านการบริหารจัดการ ป้องกันปราบปราม ยาเสพติด และการบำบัดฟื้นฟูผู้ติดยาเสพติด โดยภาพรวมของจังหวัดอ่างทอง



เมื่อพิจารณาถึงความพึงพอใจของประชาชนต่อการบริหารจัดการ ป้องกัน ปราบปราม ยาเสพติดและการบำบัดฟื้นฟู โดยภาพรวม ในช่วงเดียวกันคือ เดือนตุลาคม 2561 และ 2560 ในระดับมากที่สุดถึงมากที่สุด ร้อยละ 48.2 และ ร้อยละ 38.0 แสดงให้เห็นว่า ประชาชนมีความพึงพอใจมากขึ้นจากปีที่ผ่านมาร้อยละ 10.2

แผนภูมิ ซ ร้อยละของประชาชนที่แสดงความคิดเห็นข้อเสนอแนะ ในการป้องกัน/แก้ไขปัญหายาเสพติด



1. ต้องการให้ปราบปรามอย่างจริงจังและต่อเนื่อง
2. ควรออกกฎหมาย/มีบทบทลงโทษอย่างหนักกับผู้เกี่ยวข้องกับยาเสพติด
3. มีเจ้าหน้าที่เข้ามาดูแลภายในชุมชน/หมู่บ้านอย่างเข้มงวด
4. ให้บุคคลในครอบครัวดูแลสมาชิกให้ห่างไกลยาเสพติด
5. ให้ทางโรงเรียนช่วยดูแลนักเรียนอย่างใกล้ชิด
6. ให้สถานประกอบการดูแลผู้ปฏิบัติงานอย่างใกล้ชิด

ทั้งนี้ ประชาชนผู้ตอบสัมภาษณ์ ได้ระบุถึงประเด็นข้อเสนอแนะในการป้องกันและปราบปรามยาเสพติด คือ ต้องการให้มีการปราบปรามอย่างจริงจังและต่อเนื่องร้อยละ 64.3 รองลงมาคือต้องการให้ออกกฎหมาย/มีบทบทลงโทษอย่างหนักกับผู้เกี่ยวข้องกับยาเสพติดร้อยละ 59.8 มีเจ้าหน้าที่เข้ามาดูแลภายในชุมชน/หมู่บ้านอย่างเข้มงวดร้อยละ 43.8 ควรให้บุคคลในครอบครัวดูแลสมาชิกให้ห่างไกลยาเสพติดร้อยละ 14.6 และให้ทางโรงเรียนช่วยดูแลนักเรียนอย่างใกล้ชิดร้อยละ 10.7 และสถานประกอบการดูแลผู้ปฏิบัติงานอย่างใกล้ชิด ร้อยละ 5.7